






# Bruksanvisning tappetårn Sagene Bryggeri

Start opp prosessen i god tid før servering, gjerne en time før øl skal serveres for optimalt resultat.

	<b>Oppstart tårn</b> <ul style="list-style-type: none"><li>• <b>Skru kjøling til 0 NB!</b></li><li>• Koble til strøm og skru på strømbryter (bakpå maskinen)</li></ul>
 <p>Åpen kobling</p>	<b>Påkobling keg</b> <ul style="list-style-type: none"><li>• Fjern beskyttelsesdeksel på keg</li><li>• Håndtak på koblingen skal stå helt opp før påkobling</li><li>• Sett kobling på keg og roter litt til høyre til den faller ned i et spor</li><li>• Roter videre til høyre, klem så inn og trykk ned håndtak (til «klikk»)</li><li>• Rød ventil skal stå i posisjon «åpen» som på bildet</li><li>• <b>Tapp ut litt ølskum før kjøling skrues på (unngå at skyllevann fryser)</b></li></ul>
	<b>Kjøling</b> <ul style="list-style-type: none"><li>• Når litt ølskum er tappet ut, still kjølekapasitet til ønsket nivå</li><li>• Vi har erfart at nivå 5 kan være et ok kjølingsnivå å begynne med</li><li>• Etter at kjøling har stått på 10-15 min, tapp til ølet blir klart (ikke mer skum)</li></ul>
 <p>Stengt ventil</p>	<b>Tapping</b> <ul style="list-style-type: none"><li>• Åpne ventil (vri ned). Juster tempo på øltapping ved åpne/lukke ventil</li><li>• Trekk håndtak mot deg for å tapp øl</li><li>• Man får minst skum ved å: tappe i rolig hastighet, hold glasset på skrå med tappkran i kontakt med glasset</li></ul>
	<b>Trouble shooting</b> <p><u>Øl kommer ikke ut av kran:</u> Sjekk at tappeventilen på kranen er åpen (opp er stengt) Sjekk at dere tapper fra kranen som er koblet til keg Sjekk at koblingshode, slanger og koblinger er tette (ingen «fise lyd») Sjekk at «ikke påmontert» kobling er stengt og ikke slipper trykkluft ut</p> <p><u>Øla bare skummer:</u> Sjekk at kjølingen er skrudd på og virker (varmt øl skummer) Sjekk at dere ikke tapper for fort, reguler på kranventilen Om skumproblem fortsetter, prøv å snu keggen på hodet (tappe fra bunnen)</p>